


Creativiteit zit in iedereen. AMSTERDAM gelooft in de kunstenaar die zijn ogen opent en het lef heeft ervoor te gaan. Die dromen omtovert in creaties. Gebruik een idee. Een visie. Kijk om je heen. Verbaas je. Verwonder je. Durf te dromen in kleur.

De nieuwe spray paint van AMSTERDAM geeft je artistieke vrijheid een nieuwe dimensie. Gebruik het op iedere ondergrond die je wilt. Met deze professionele spray paint kun je snel werken en nieuwe technieken toevoegen aan je kunstwerk.

AMSTERDAM spray paint is op waterbasis en gemaakt volgens een revolutionair water recept. Dit zorgt voor minder geuroverlast. Er is keuze uit 46 briljante kleuren.

Dus laat je inspireren. Start vandaag nog met de spray paint van AMSTERDAM.

*dream * create*



VOORDELEN

De spray paint van AMSTERDAM heeft een aantal belangrijke voordelen:

- Briljante kleuren
- Receptuur op waterbasis
- Na droging watervast
- Zeer hoge lichtechtheid
- Te combineren met AMSTERDAM acrylverf en AMSTERDAM markers
- Te gebruiken op veel verschillende ondergronden

ALTIJD EXACT DE JUISTE KLEUR

De *donut* – de ring om de spuitmond – is met echte verf bespoten. Zo kan je altijd precies de juiste kleur zien.

COMBINEREN MET AMSTERDAM ACRYLVERF EN ACRYLMARKERS

De acrylverf, markers en spuitbussen van AMSTERDAM door elkaar gebruiken? Geen probleem! En omdat de kleuren en kleurnummers van de markers, tubes, flacons en spuitbussen van AMSTERDAM hetzelfde zijn, is het nog eenvoudiger om altijd precies de juiste kleur te kiezen. Enjoy making a masterpiece!



HOE JE DE SPUITBUS GEBRUIKT

- Schud één minuut lang.
- Test de spray door op een ander oppervlak te spuiten.
- Houd de spuitbus tijdens gebruik rechtop.
- Houd de spuitbus na gebruik ondersteboven en spuit een paar seconden (om verstopping te voorkomen).

2 cm



1,5 cm



3,5 cm



6 cm



UNIVERSAL CAP

AMSTERDAM spuitbussen zijn voorzien van een *universal cap*. Een van de meest veelzijdige en meest betrouwbare caps voor semi-dunne lijnen. Door meer of minder afstand te nemen met de spuitbus kan je variëren met de lijndikte.

Voor speciale effecten (extra dun of extra dik) zijn de volgende caps los verkrijgbaar: super skinny, soft en fat.

WEBSITE

Meer weten over AMSTERDAM? Of inspiratie opdoen? Ga dan naar onze website amsterdam.royaltalens.com. Met nog meer informatie en nieuws over AMSTERDAM producten, achtergronden, instructievideo's, veelgestelde vragen en nog veel meer.

Voor nog meer inspiratie kan je ons ook volgen op Facebook: www.facebook.com/AmsterdamColour. Of op www.youtube.com/AmsterdamAllAcrylics.



www.amsterdam.royaltalens.com

AMSTERDAM

ALL ACRYLICS

*dream * create*



MEUW

ROYAL TALENS

P.O. Box 4, Apeldoorn, NL
www.royaltalens.com



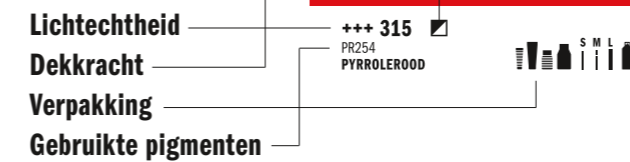
STANDARD SERIES + SPECIALTIES REFLEX / METALLICS

+++ 105 PW6 TITANWIT	+++ 223 PY42/PY74/PW6 NAPELSGEEL DONKER	+++ 292 PY42/PR101/PW6 NAPELSGEEL ROOD LICHT	+++ 267 PY184/PY138 AZOGEEL CITROEN	+++ 275 PY184/PY138/PY74 PRIMAIRGEEL	° 256 REFLEXGEEL
++ 270 PY74/PO34 AZOGEEL DONKER	++ 276 PY74/PO34 AZO-ORANJE	++ 311 PO34/PY74/PW6 VERMILJOEN	+++ 315 PR254 PYRROLEROOD	++ 399 PR170/PR23/PW6 NAFTOLROOD DONKER	° 257 REFLEXORANJE
++ 318 PR23 KARMIJN	+++ 369 PR254/PR122 PRIMAIRMAGENTA	+++ 366 PR122/PR254/PW6 QUINACRIDONEROSE	++ 361 PR122/PR170/PW6 LICHTROSE	+++ 385 PR254/PR122/PW6 QUINACRIDONEROSE LICHT	° 384 REFLEXROSE
++ 577 PR122/PO34/PW6 PERM. ROODVIOLET LICHT	+++ 507 PY23/PR122/PW6 UTRAMARIJVIOLET	+++ 562 PB15/PY23/PBK6/PW6 GRIJSBLAUW	+++ 504 PB29 UTRAMARIJN	+++ 572 PB15/PR122/PW6 PRIMAIRCYAAN	° 672 REFLEXGROEN
+++ 570 PB15/PW6 PHALOBLAUW	++ 517 PB15/PY23/PW6 KONINGSBLAUW	+++ 564 PB15/PY23/PW6 BRILJANTBLAUW	+++ 551 PB15/PG7/PW6 HEMELSBLAUW LICHT	+++ 522 PB15/PG7/PW6 TURKOOISBLAUW	+++ 800 PW6/PW20/PR101/PY42/PBK7 ZILVER
+++ 661 PB15/PG7/PW6 TURKOOISGROEN	+++ 617 PY74/PG7 GEELGROEN	+++ 618 PG7/PY74/PW6 PERM. GROEN LICHT	+++ 615 PG7/PY74/PW6 PAUL VERONESEGROEN	+++ 619 PY74/PG7/PBK7/PW6 PERM. GROEN DONKER	+++ 802 PW6/PW20/PW15/PR101/PG7 LICHTGOUD
+++ 621 PG7/PY74/PY42/PW6 OLIJGROEN LICHT	+++ 622 PG7/PY42/PV23/PR101 OLIJGROEN DONKER	+++ 227 PY42 GELE OKER	+++ 234 PY42/PR101/PBK7 SIENNA NATUREL	+++ 411 PR101/PBK7 SIENNA GEBRAND	+++ 803 PW6/PW20/PW15/PR101/PBK7 DONKERGOUD
+++ 409 PR101/PY42/PBK7 OMBER GEBRAND	+++ 718 PY42/PBK7/PR101/PW6 WARMGRUIS	+++ 710 PY42/PBK7/PR254/PW6 NEUTRAALGRUIS	+++ 735 PBK7 OXYDZWART		

Vermelde pigmentcoderingen en specificaties gelden voor AMSTERDAM spray paint kleuren.

VERKLARING VAN DE SYMBOLEN

Voorbeeld:




LICHTECHTHEID

+++ minimaal 100 jaar lichtecht onder museumomstandigheden.

++ 25-100 jaar lichtecht onder museumomstandigheden.

° 0-10 jaar lichtecht onder museumomstandigheden.

De lichteetheid is getest volgens ASTM-norm D4303. De afgebeelde kleuren benaderen zo dicht mogelijk de werkelijke kleuren.



DEKKRACHT/TRANSPARANTIE

Afhankelijk van het type pigment is een kleur (half) transparant of (half)dekkend. De symbolen worden als volgt verklaard:

- transparant
- halftransparant
- halfdekkend
- dekkend

COLOR INDEX

Bij de professionele verfsoorten wordt het pigment vermeld dat in die verf is verwerkt. Dit pigment is met letters en cijfers aangeduid volgens de Colour Index. De Colour Index is een internationaal systeem waarmee men kan nagaan welke pigmenten in een bepaalde kleur zitten en wat de eigenschappen van dit pigment zijn. De letters staan voor een bepaalde kleur, de cijfers geven het specifieke type pigment aan. Bijvoorbeeld: PW6 = Pigment White, 6 = Titanium dioxide. De volgende pigmentaanduidingen zijn gangbaar:

PW: pigment white
PO: pigment orange
PB: pigment blue
PG: pigment green
Pbk: pigment black

PY: pigment yellow
PR: pigment red
PV: pigment violet
Pbr: pigment brown

